

タケダにお任せ下さい!!



スタイルシェード

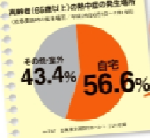


なるほど!

室内でおきる
熱中症対策に



窓の外側で日差しを遮るので室内温度の上昇を効率よく抑えます。



シンプルなデザインで窓まわりにスマートな印象をもたらします。

お肌はもちろん家具や床も紫外線から守ります。

外観にマッチして見た目もスッキリ。使わない時はスマートに収納。



シャッター

今ある窓に取付OK!

雨風から窓を守り防犯性もUPします。



開閉時の音・毎日の開閉が大変・手が汚れるなどのお悩みは、電動シャッターにすることで解決します。



エクステリア

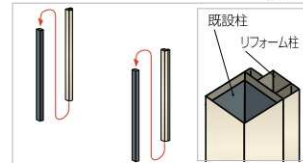
門扉・フェンス・カーポート・手すり・テラス・駐輪場・ウッドデッキ等、家周りいろいろ

古い門扉の柱にリフォーム用のアルミ柱を被せる簡単施工で約7日で施工完了。

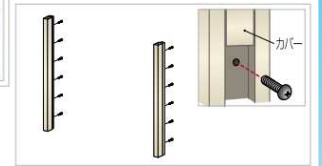
さらに大掛りな機材作業が無いので低コスト!!



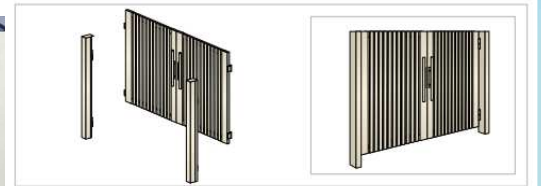
① 古い門扉を取り外します。



② 既設柱のヒジツボなどを取り除き、リフォーム用アルミ柱を上から被せます。



③ 家側からネジ打ちにより既設柱に固定します。(カバーによりネジは見えなくなります。)




ガラス割替・交換

ガラス交換

クリアFITの厚さはわずか6.2mm。アタッチメント不要で今お使いの一枚ガラス用サッシにすっきり納まり、視界はそのままで、眺望を損なうことはありません。

ガラス割替

ひびの入ったガラスや割れたガラスは大変危険です。そのままにしておかず取り替えましょう。



その他

雨戸
面格子
補修工事
網戸
日よけ
など

クレセント交換

まずはご相談ください

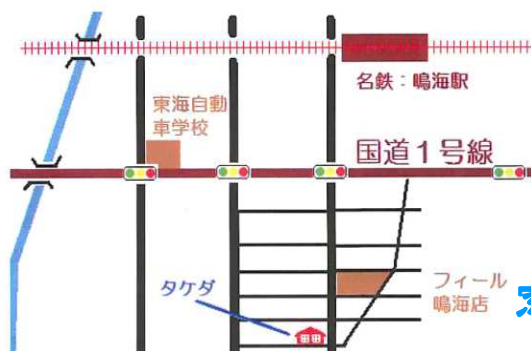


お客様へ

見積提出後、ご連絡があるまでこちらから訪問することはありません!! お気軽にお問合せください。



LIXIL
リフォームネット
登録店



二ツボンの窓をよくしたい



YKK AP
窓ショップ® 加盟店
緑区鳴海店