

内窓

『カバー工法』で1窓あたりおよそ1時間で施工。

窓リフォーム

窓を壊さず、カンタン窓リフォーム。

断熱

防犯

結露軽減

快適



お住まいを簡単リフォームすることで、暮らしのお困りごとやストレスを解消し、快適な生活空間に変えることができます。



断熱性アップ!!



防音性アップ!!

～専用枠～

今のサッシ枠・窓枠はそのまま、新しい窓を取り付けます。



～汎用カバーモール～

今のサッシ枠・窓枠はそのまま、新しい窓とモールを取り付けます。

～汎用カットモール～

壁を切って新しい窓に交換します。

浴室用もあります。

操作性アップ!!



意匠性アップ!!



簡単施工!!



Low-E複層ガラスでお肌の日焼け、カーテン・家具の色褪せの原因になる紫外線も大幅にカットします。

ユニットバスや在来浴室に後付けできる浴室専用もあります。

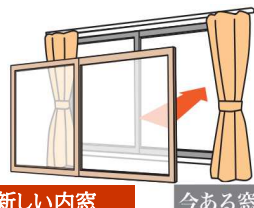
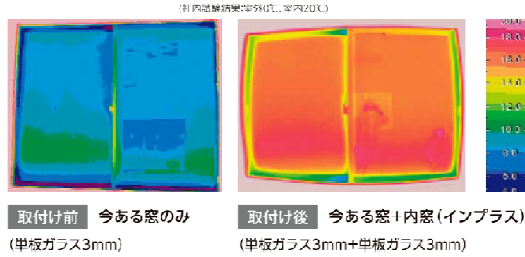


リフォームシャッター

窓も外壁もそのまま。後付用のシャッターです。

既存の窓に外壁の上から簡単取付。あっという間に住まいの防犯性や快適さを向上させることができます。標準タイプ・採風タイプ、耐風タイプなど選べます。

冬季における窓の室内側表面温度の比較



新しい内窓 今ある窓

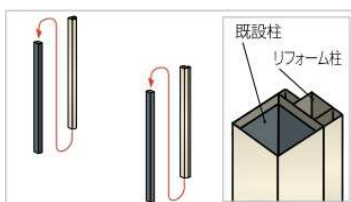
今ある窓につけるだけ

エクステリア

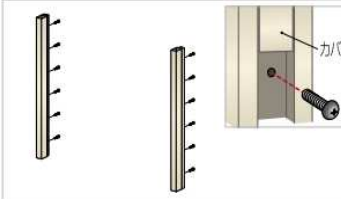
門扉・フェンス・カーポート・手すり・テラス・駐車場・ウッドデッキ等 家周りいろいろ



① 古い門扉を取り外します。

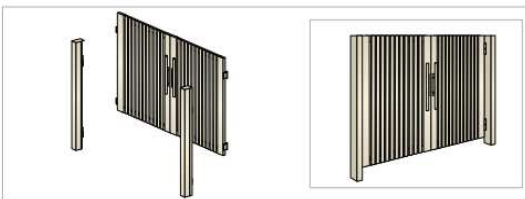


② 既設柱のヒンジボなどを取り除き、リフォーム用アルミ柱を上から被せます。



③ 家側からネジ打ちにより既設柱に固定します。(カバーによりネジは見えなくなります。)

古い門扉の柱にリフォーム用のアルミ柱を被せる簡単施工で約1日で施工完了。さらに大掛りな機材作業が無いので低コスト!



④ 支柱に門扉ヒンジを取り付けた後、新しい門扉を吊り込みます。(ヒンジ調整をしてリフォーム完了)



その他



ガラス割替 雨戸 面格子 補修工事 網戸張替 網戸新設 日除け など

まずはご相談ください



窓マイスター
エクステリアマイスター

LIXIL
リフォームネット
登録店



ニッポンの窓をよくしたい



YKK AP
窓ショップ加盟店
緑区鳴海店

地元鳴海にて創業48年の実績!!
お客様に『信頼』と『安心』でお応えします!!



緑区鳴海町宇京田167